

Populärversion av Lupp 2021

Lokal uppföljning av ungdomspolitiken

Hylte kommun

ENKÄTFABRIKEN 



“Lyssna på oss, ta oss och det vi vill på allvar. Sluta nonchalera våra förslag och frågor, och sluta bete er som vuxna alltid vet bäst”

– Tjej, Högstadiet

Sammanfattning

Att ha kunskap om unga och deras livsvillkor är en viktig förutsättning för kommunernas arbete i alla förvaltningar och områden. Både barnkonventionen som nu är lag och Sveriges ungdomspolitik betonar vikten av att alla beslut som tas, som på något sätt rör barn och unga, alltid ska utgå från ett barn- och ungdomsperspektiv. I Sverige beslutade riksdagen år 2014 om en ny ungdomspolitik. Målen för ungdomspolitiken är att alla ungdomar (mellan 13 och 25 år) ska ha goda levnadsvillkor, makt att forma sina liv och inflytande över samhällsutvecklingen. Alla beslut som tas och insatser som genomförs rörande unga ska utgå från dessa mål. Tre prioriterade områden har även tagits fram i det ungdomspolitiska handlingsprogrammet och dessa är: ungdomars inflytande, egen försörjning och psykisk hälsa.

Vi rekommenderar att man läser hela rapporten för att få en mer heltäckande bild av ungdomarnas livsvillkor i Hylte. Några sammanfattade reflektioner presenteras dock här.

Fritiden i Hylte

Totalt sett svarar 86 % av högstadieungdomarna och 77 % av gymnasieungdomarna att de är nöjda med sin fritid. Andelen högstadieungdomar som är nöjda med sin fritid och med utbudet av aktiviteter är på en liknande nivå som föregående mätning år 2018. Vi ser även att tjejer är mindre nöjda än killar när det kommer till fritiden och utbudet av aktiviteter i årets resultat. 36 % av tjejerna och 29 % av killarna totalt anger att de saknar fritidsaktiviteter där de bor.

Över tid kan vi även se att högstadieungdomarnas vanor på fritiden inte har förändrats särskilt mycket sedan år 2018. De största förändringarna har skett bland killar där något färre läser minst en gång i veckan samt att något färre killar tränar och håller på med foto, film, målar eller skriver. Även bland tjejer har ungdomar som tränar och som läser minskat, däremot är skillnaden liten. Bland tjejer syns även en liten ökning i andelen som spelar online-, data-, eller tv-spel.

Fler i Hylte ser sig ha möjligheter att påverka

Det framgår att 27 % av högstadieungdomarna och 40 % av gymnasieungdomarna vill påverka i frågor som rör kommunen. Andelen som svarar att de vill påverka i kommunen har dock tydligt minskat bland högstadietjejerna sedan år 2018, från 57 % år 2018 till 33 % år 2021. Även bland högstadiekillarna har intresset för att påverka minskat, från 49 % år 2018 till 26 % i årets Lupp-undersökning. Vad gäller ungdomarnas syn på möjligheterna att påverka är andelen relativt hög, iallafall jämfört med rikssnittet för Lupp 2021. 27 % av högstadieungdomarna och 32 % av gymnasieungdomarna svarar att de har mycket eller ganska stora möjligheter att föra fram sina åsikter till de som bestämmer i kommunen. Det är fler högstadieungdomar som i år svarar att de anser sig ha möjligheter att påverka, jämfört med resultatet år 2018.

I avsnitt D ser vi dock ett minskat intresse för samhällsfrågor, politik och vad som händer i världen. Framförallt svarar högstadieungdomar i Hylte i mycket lägre utsträckning än år 2018 att de är intresserade av samhällsfrågor.

Trygghet och utsatthet för brott

I flera frågor om trygghet i skolan har nöjdheten ökat bland högstadieeleverna. Vi kan se att andelen högstadieungdomar som rapporterar att våld, mobbning och rasism förekommer har minskat sedan år 2018. Däremot är förekomsten av våld och sexuella trakasserier på en högre nivå än rikssnittet för Lupp 2021. På högstadiet är förekomsten av mobbning och rasism även högre än i rikssnittet.

Vi kan även se, i avsnittet om trygghet, att högstadiekillar utsatthet för olika brott har minskat något. Detta gäller framförallt misshandel och sexuellt våld. Bland högstadietjejer ses däremot en ökning i andelen utsatta för sexuellt våld eller utnyttjande och stöld.

Tryggheten på olika platser i kommunen är ungefär densamma som år 2018. Generellt känner sig ungdomar trygga i stor utsträckning men det framgår att tjejer är mindre trygga än killar på stan och i kollektivtrafiken. Bland högstadietjejer har tryggheten i kollektivtrafiken minskat från år 2018. Bland högstadiekillar däremot har det skett en tydlig ökning gällande trygghet på fritidsgårdar sedan 2018.

Stora skillnader i hälsa mellan kön

Liksom år 2018 framgår det i årets resultat att det finns stora skillnader i kön vad gäller hälsa, tjejer mår tydligt sämre än killar. Detta är något som även ses i flera andra kommuner och även i nationell statistik om ungas hälsa. Bland tjejerna totalt i Hylte har andelen som bedömer sin hälsa som bra gått från 73 % till 54 % i årets resultat. Vad gäller psykiska och somatiska besvär uppger tjejer i högre grad än killar även regelbundna besvär, störst skillnad finns vad gäller stress och nedstämdhet. Bland högstadietjejer har samtliga psykiska och somatiska besvär ökat sedan år 2018. Bland killar ökar främst besvär med sömn, stress och nedstämdhet - här är dock ökningen mindre än bland tjejerna.

Utöver att kön tydligt samvarierar med hälsa framgår det även genom fördjupade analyser att unga i Hylte med sämre ekonomiska förutsättningar och unga som blivit utsatta för otrygga situationer eller mobbning mår tydligt sämre än övriga. De framgår också att unga med annan sexuell läggning än heterosexuell samt att unga med funktionsnedsättning har en något sämre hälsa än övriga ungdomar, läs mer om detta i avsnitt F.

Ett resultat som sticker ut lite i Hyltes resultat i området hälsa är att andelen högstadieungdomar som tränar/motionerar regelbundet tydligt minskat från år 2018. Andelen som tränar är också lägre vid en jämförelse till rikssnittet för Lupp 2021, både på högstadiet och gymnasiet. Vi ser även att andelen ungdomar i Hylte som röker och dricker alkohol minst en gång i månaden är högre än i rikssnittet för Lupp 2021.

A. Bakgrund och syfte

Myndigheten för ungdoms- och civilsamhällesfrågors Lupp-undersökning har år 2021 genomförts i Hylte på högstadiet i årskurs 7,8 och 9 samt på gymnasiet. Undersökningen genomfördes under hösten 2021 och insamlingen gjordes genom en webbenkät på skolorna. Insamlingen har skötts av kommunen och analys samt sammanställning har gjorts av Enkätfabriken på uppdrag av Hylte.

Obs! Detta är en populärversion som endast redovisar utvalda frågor inom alla områden. För en mer heltäckande bild av ungdomarnas situation i Hylte hänvisar vi till huvudrapporten.

Svarsfrekvens

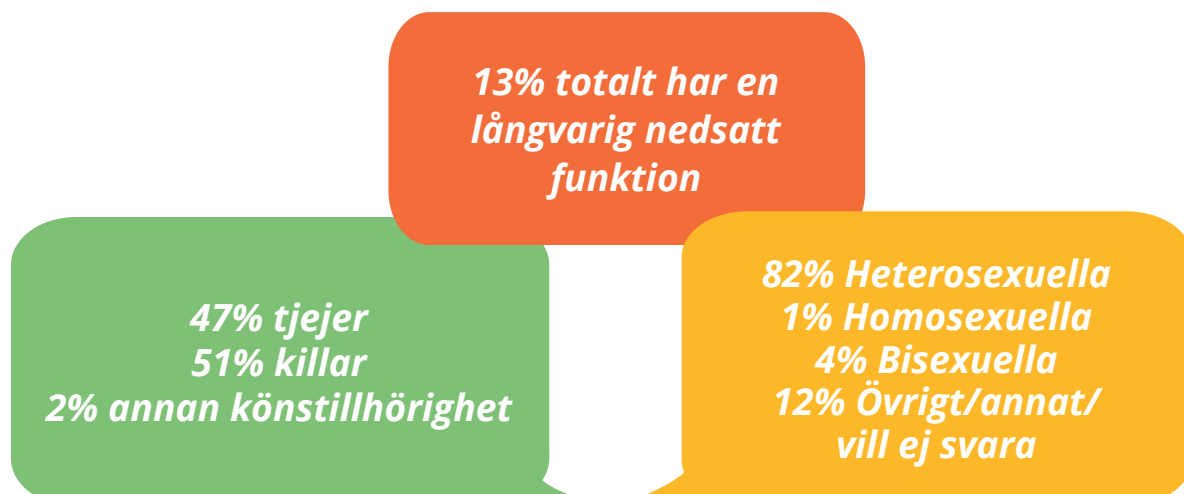
Totalt har 324 elever av 495 på högstadiet svarat på undersökningen. Svarsfrekvensen på högstadiet är således 65 %. Bland gymnasieungdomarna har 100 elever svarat på enkäten, utav totalt 126 elever. Detta ger en svarsfrekvens om 79 %. I resultatet för gymnasiet ingår svar från elever som går på gymnasiet i Hylte samt från elever som går i år 2 på gymnasiet i Halmstads kommun men som bor i Hylte. Observera att Halmstad-ungdomarnas svar inte är inräknade i avsnittet om skola, avsnitt C, eller i Hyltes kommunspecifika frågor.

Analys

Enkätfabriken har analyserat och sammanställt resultaten för att i denna rapport ge en bild av ungdomarnas upplevelser. Rapporten innefattar först och främst statistik uppdelat på ålder samt kön. Observera att nedbrytningar endast redovisas om minst 10 personer har svarat i den aktuella gruppen. Rapporten innefattar även jämförelser till föregående Lupp-undersökning i Hylte år 2018. **Observera att resultat för 2018 endast finns för högstadiet.**

I den löpande texten samt i tabeller berörs även jämförelser med rikssnittet för Lupp (de kommuner som genomfört Lupp år 2021). Rikssnittet är dock inget nationellt snitt för alla kommuner, utan innefattar endast de kommuner som deltog i Lupp år 2021.

Om de svarande:



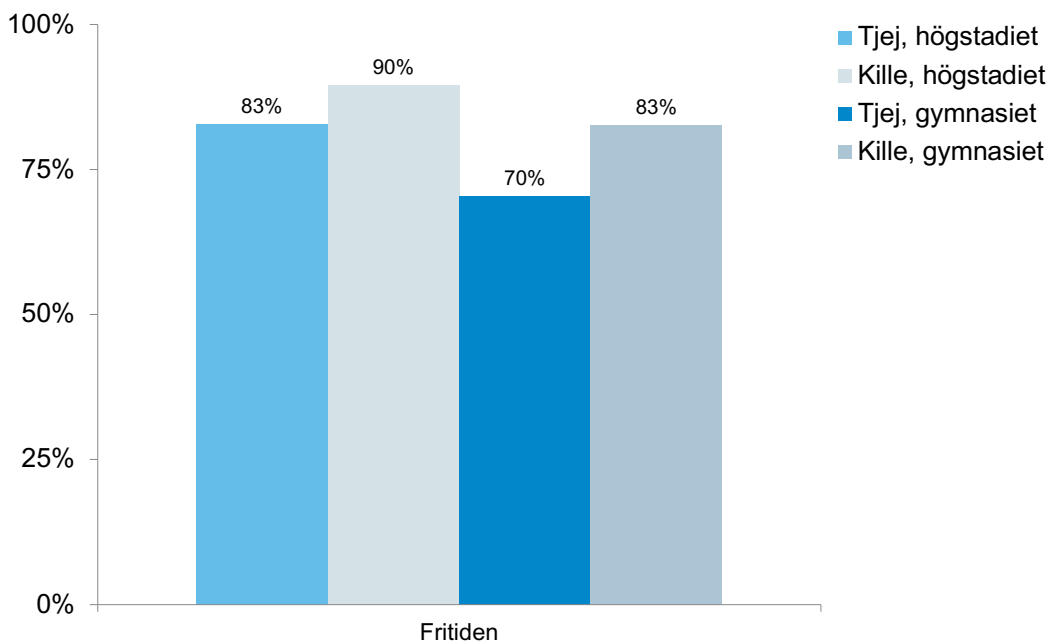
B. Fritid

Nöjdhet med fritiden

I diagrammet nedan redovisas andelen nöjda med sin fritid i Hylte. Killar är nöjdare än tjejer, både på högstadiet och gymnasiet. Jämför man med rikssnittet är högstadieungdomarna i Hylte ungefär lika nöjda. Däremot är gymnasieungdomar mer missnöjda än i rikssnittet.

Andelen nöjda högstadieungdomar i år är ungefär densamma som från år 2018.

**Hur nöjd eller missnöjd är du med ditt liv när det kommer till din fritid?
Andel som svarat "mycket nöjd" eller "ganska nöjd"**



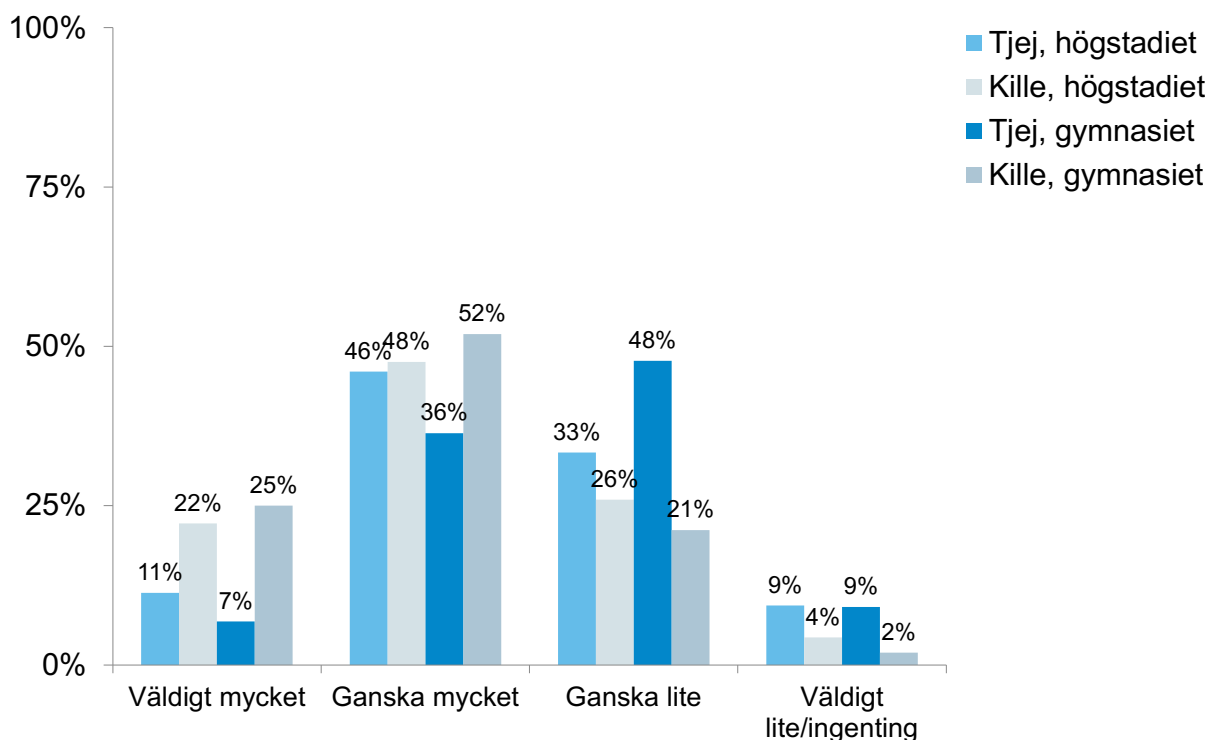
Hur mycket det finns att göra

När det handlar om utbudet av fritidsaktiviteter i kommunen eller hur mycket det finns att göra så framkommer i diagrammet nedan att tjejerna är mindre nöjda med utbudet än killarna samt att gymnasiekillarna är den absolut nöjdaste gruppen.

Totalt 40 % av gymnasieungdomarna svarar att det finns ganska lite eller väldigt lite/ingenting att göra. Motsvarande andel bland högstadieungdomarna är 36 %. I jämförelse med rikssnittet framgår det att högstadieungdomar i Hylte är mindre nöjda med utbudet av fritidsaktiviteter, se tabellen längst ner. Gymnasieungdomarna är ungefär lika nöjda som rikssnittet.

Över tid har andelen högstadietjejer som är nöjda med hur mycket det finns att göra på fritiden minskat medan högstadiekillar är lika nöjda som föregående mätning år 2018. Skillnaden mellan tjejer och killar har därmed ökat.

Hur mycket eller lite tycker du att det finns att göra på fritiden?



Andel som svarat att det finns "väldigt mycket" eller "ganska mycket" att göra på fritiden: Jämförelse med rikssnittet

Hylte högstadiet	Riket högstadiet	Hylte gymnasiet	Riket gymnasiet
64%	75%	60%	63%

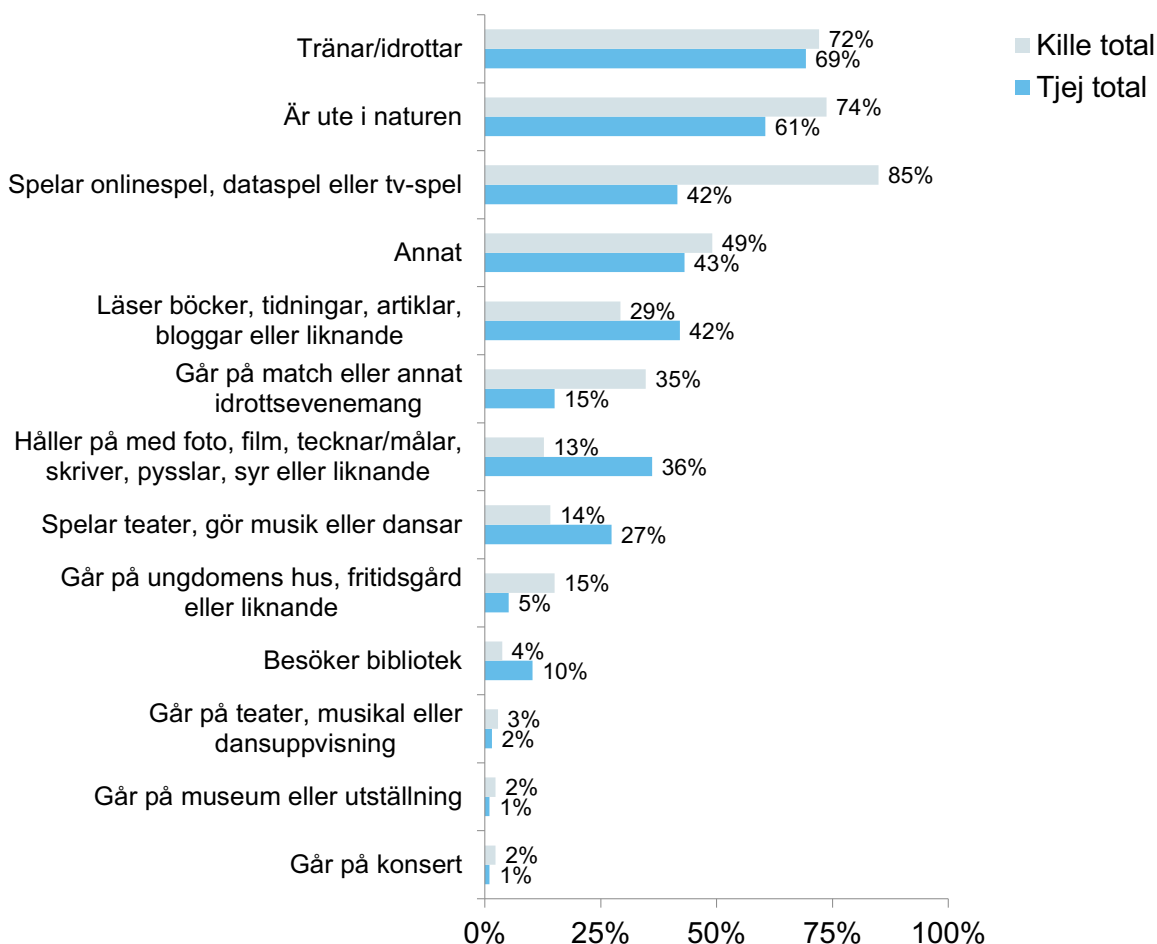
Vad ungdomarna gör och hur ofta

I diagrammet nedan redovisas vilka aktiviteter ungdomarna regelbundet (minst en gång i veckan) sysselsätter sig med. Vad som framgår är att en hög andel, 72 % av killarna och 69 % av tjejerna, tränar eller idrottar minst en gång i veckan. En andel på totalt 74 % av killarna och 61 % av tjejerna svarar även att de är ute i naturen minst en gång i veckan.

Vad gäller data-, tv- eller onlinespel svarar 85 % av killarna att de spelar minst en gång i veckan. Motsvarande siffra för tjejerna är 42 %. Tjejer svarar däremot i högre grad än killar att de läser. Tjejer håller även på med foto, film, målar, skriver eller pysslar samt spelar teater, gör musik eller dansar i högre grad än vad killar gör. Killarna går oftare på match eller andra idrottsevenemang.

Andelen som läser minst en gång i veckan har minskat bland högstadiekillar från år 2018. I övrigt syns inga större förändringar över tid.

Hur ofta gör du följande saker på din fritid? Andel som svarat "en gång i veckan" eller oftare



Vilka aktiviteter som saknas

Ungdomarna kunde även i fritext skriva vad för fritidsaktiviteter de saknar. Flera nämner att de saknar aktiviteter, men många är ospecificerade önskemål som exempelvis "mer av allt" eller "något bara". Flera kommenterar dock olika sporter - några påpekar ett behov av olika bollsporter likt fotboll/bättre fotbollsplaner, basket, volleyboll, badminton, innebandy, tennis, padel och bandy. Andra sporter som nämns är dans, kickboxning, paintball, gokart, ridning, skatepark, gymnastik, motorcross och biljard. Det nämns även att det saknas möjlighet till spontana aktiviteter likt minigolf, hinderbanor eller äventyrsstigar.

Mötesplatser av olika slag önskas också av flera ungdomar. Det som främst efterfrågas är någonstans där de kan umgås med sina vänner eller längre öppettider på nuvarande fritidsgårdar.

"It-cafe, fritidsgård senare på kvällen typ kl 21 till 00"

- Kille, gymnasiet

"Jag vill att det ska bli en boxning klubb, ridning och en stor cykelbana"

-Tjej, högstadiet

"Det finns inget där jag bor så nästan vad som helst som typ basket"

- Kille, högstadiet

"Allmänt, det finns inget speciellt ställe man kan gå till.. Det finns inte heller någon lokal man kan hyra för att vara i"

-Tjej, högstadiet

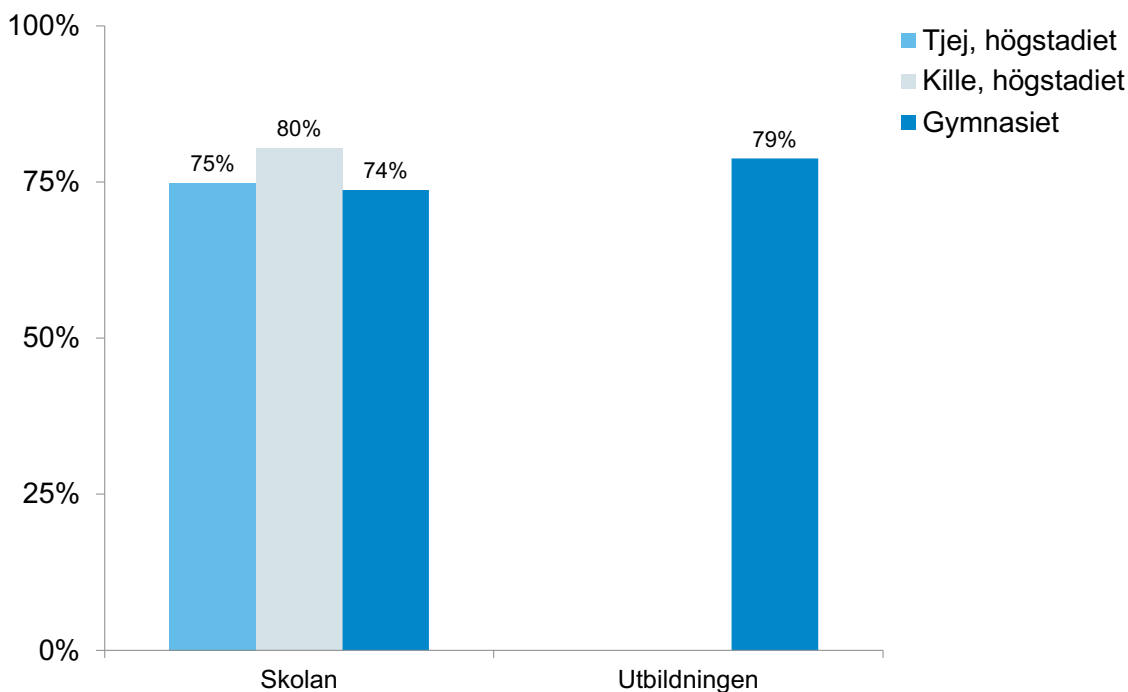
C. Skola

Nöjdhet i skolan

Ungdomarna fick även svara på en fråga om hur nöjda de är med skolan, se diagrammet nedan. En andel om 77 % av högstadieungdomarna och 74 % av gymnasieungdomarna svarar att de är nöjda med skolan.

Gymnasieungdomarna fick även svara på en fråga om de är nöjda med utbildningen. En andel om 79 % svarar att de är nöjda med utbildningen.

Hur nöjd är du med ditt liv när det handlar om följande?
Andel "mycket nöjd" eller "ganska nöjd"



Trivsel och stämning

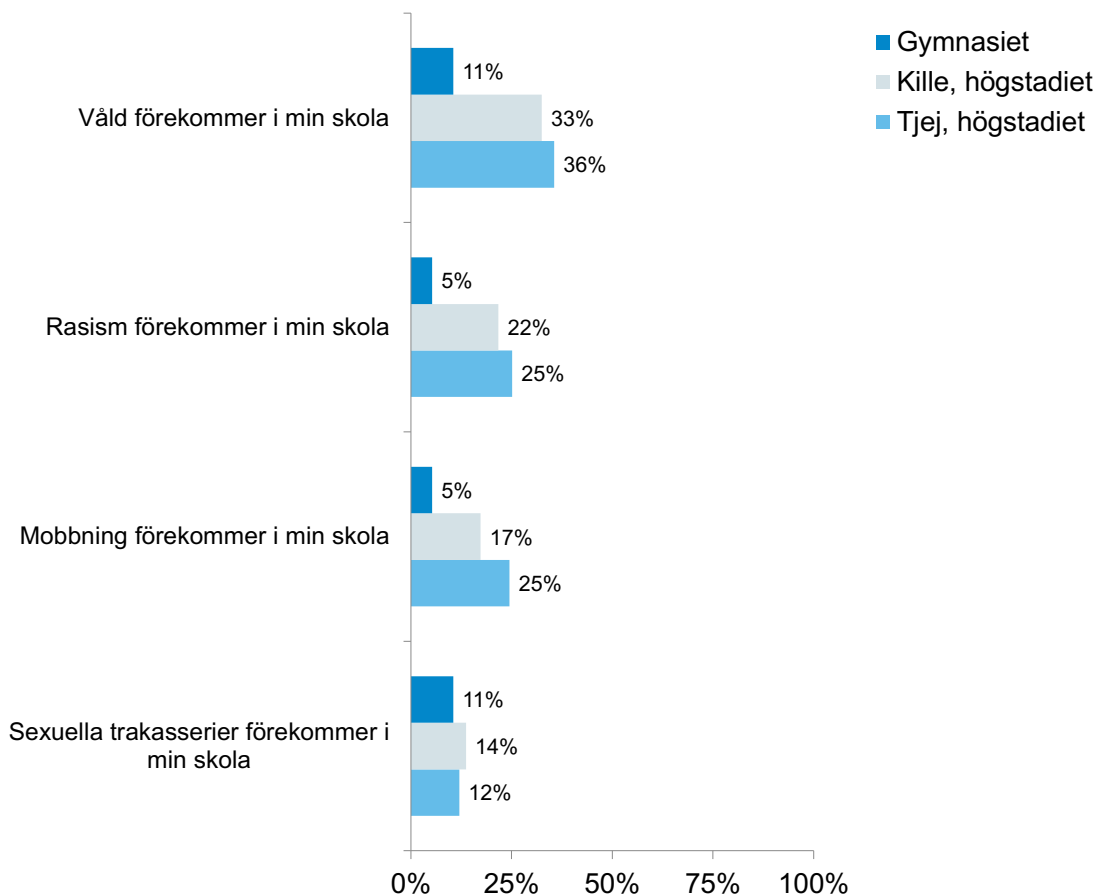
När det handlar om påståenden som rör trivsel och stämning i skolan framgår det att gymnasieungdomarna generellt är mindre nöjda än högstadieungdomarna. Högstadietjejer är även mindre nöjda än högstadiekillarna.

Förekomst av problem i skolan

Ungdomarna fick även ta ställning till huruvida rasism, våld, mobbning eller sexuella trakasserier är problem som förekommer på skolan. Vad som framgår är att en relativt hög andel av högstadieungdomarna svarar att samtliga problem förekommer på deras skola. Andelen högstadieungdomar som instämmer i att problemen förekommer är högre i Hylte jämfört med rikssnittet för Lupp.

Bland gymnasieungdomar är antalet som instämmer i att mobbning och rasism förekommer på skolan lägre än rikssnittet. Däremot svarar fler gymnasieungdomarna i Hylte att våld och sexuella trakasserier förekommer i deras skola.

Hur tycker du att det stämmer in på hur det är på din skola?
Andel som svarat "stämmer helt" eller "stämmer till stor del"

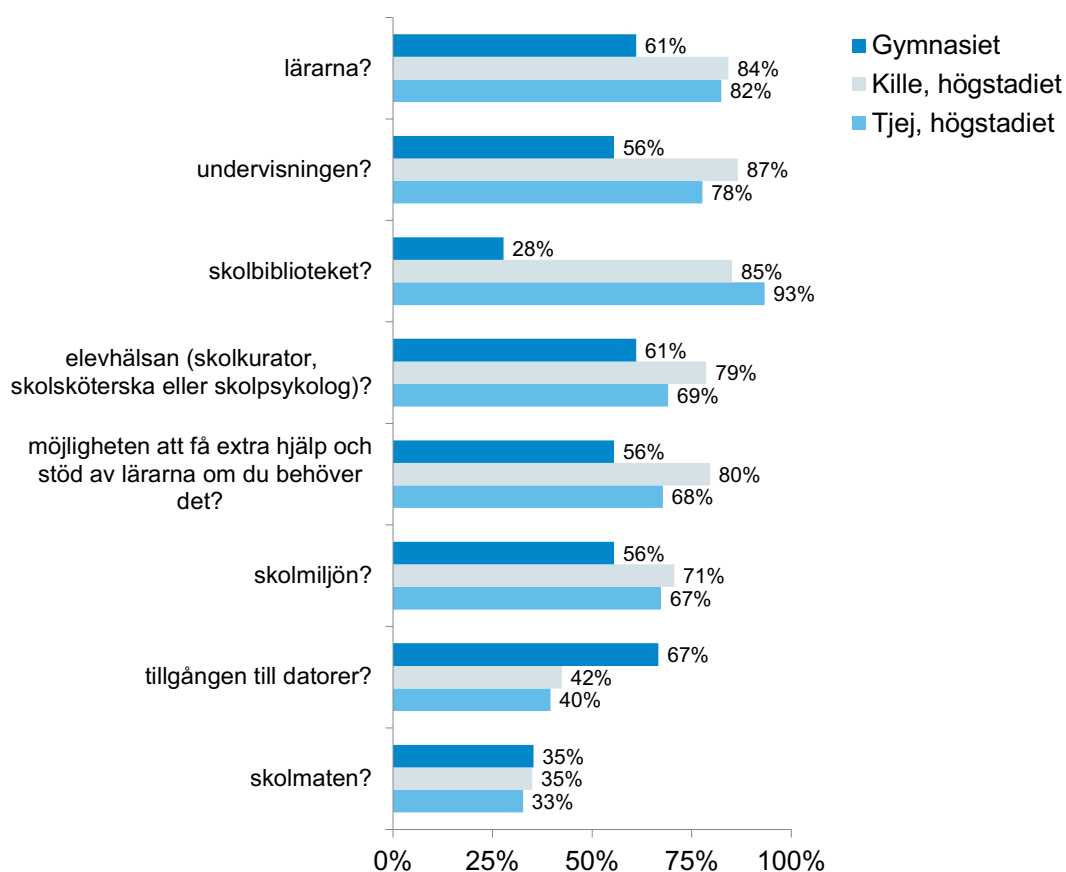


Omdöme skola

I diagrammet nedan framgår att det är stora skillnader mellan högstadieungdomar och gymnasieungdomars upplevelser. Högstadieungdomar (89 %) är mycket mer nöjda med skolbiblioteket än gymnasieungdomarna (28 %). Samma gäller undervisningen, där 82 % av högstadieungdomarna är nöjda medan endast 56 % av gymnasieungdomarna är det. Däremot är 67 % av gymnasieungdomarna nöjda med tillgången till datorer. Motsvarande andel för högstadieungdomar är 41 %.

Nöjdheten hos högstadieeleverna är ungefär densamma som år 2018. Det har skett en viss positiv utveckling avseende nöjdheten med skolmiljön, medan nöjdheten med elevhälsan har minskat något.

Nu kommer några frågor om din skola. Vad tycker du om...
Andel som svarat "mycket bra" eller "ganska bra"



D. Politik och samhälle

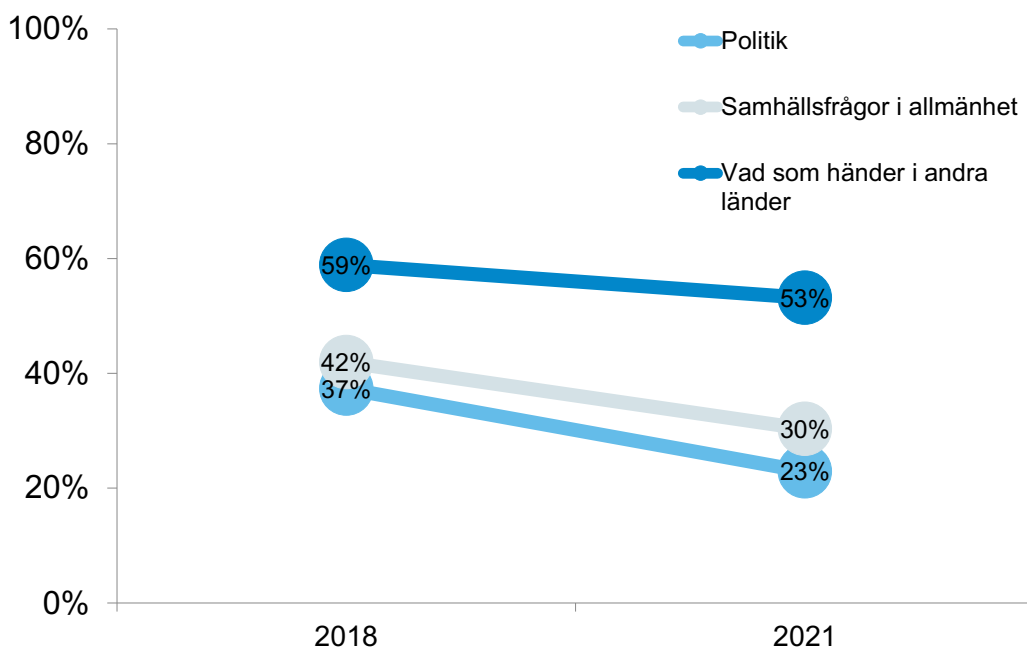
Intresse för olika frågor

Ungdomarna i Hylte svarade på frågor om hur intresserade de är av politik, samhällsfrågor i allmänhet och vad som händer i andra länder.

Killar i gymnasiet är i högre grad än övriga intresserade av politik. 33 % av gymnasiekillarna svarar att de är intresserade av detta, medan den siffran är 25 % för gymnasietjejerna. Vidare svarar 20 % av högstadieungdomarna att de är intresserade av politik. Tjejer är mer intresserade än killar vad gäller samhällsfrågor. Över tid är intresset för samtliga frågor lägre än år 2018. Framförallt har intresset för politik och samhällsfrågor minskat.

I en jämförelse med rikssnittet framkommer att ungdomarna i Hylte är något mindre intresserade av politik, samhällsfrågor i allmänhet och vad som händer i andra länder.

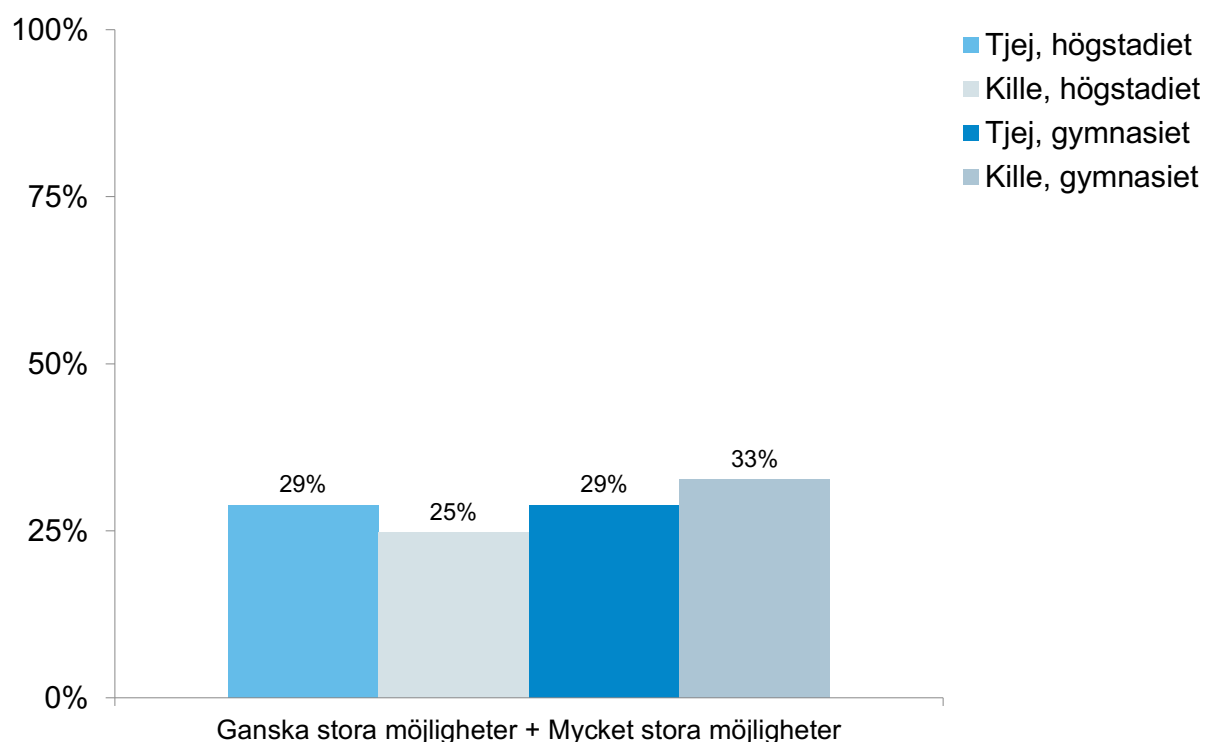
Andelen som är mycket eller ganska intresserade av följande: Jämförelse över tid, högstadiet



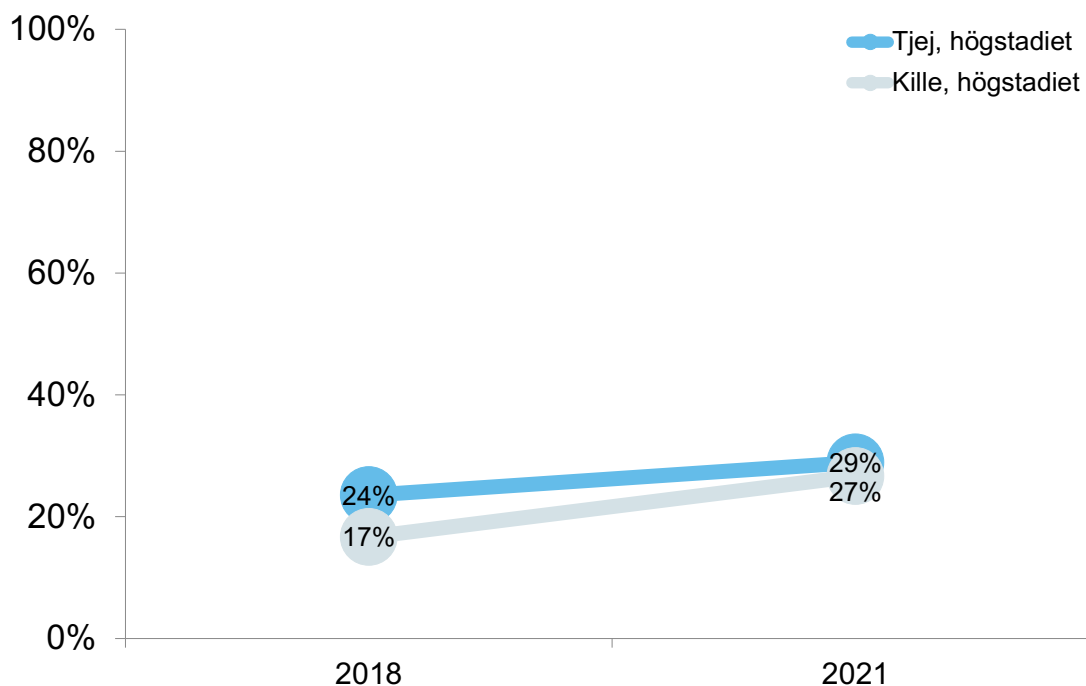
Möjligheter att påverka

Vad som framgår av diagrammet nedan är att runt var tredje eller fjärde ungdom ser positivt på sina möjligheter att föra fram åsikterna till de som bestämmer i kommunen. Över tid har andelen högstadieungdomar som ser positivt på sina möjligheter ökat - speciellt bland högstadiekillarna.

Andel som ser sig ha mycket eller ganska stora möjligheter att föra fram sina åsikter till de som bestämmer



Andel som ser sig ha mycket eller ganska stora möjligheter: Jämförelse över tid

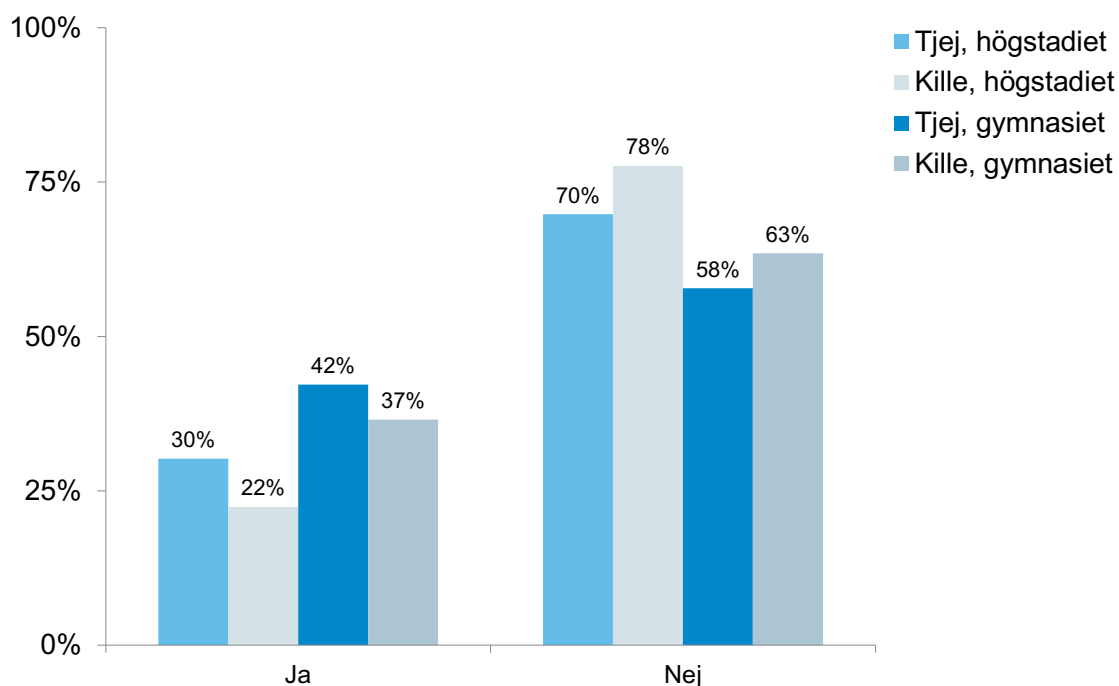


Vill vara med och påverka

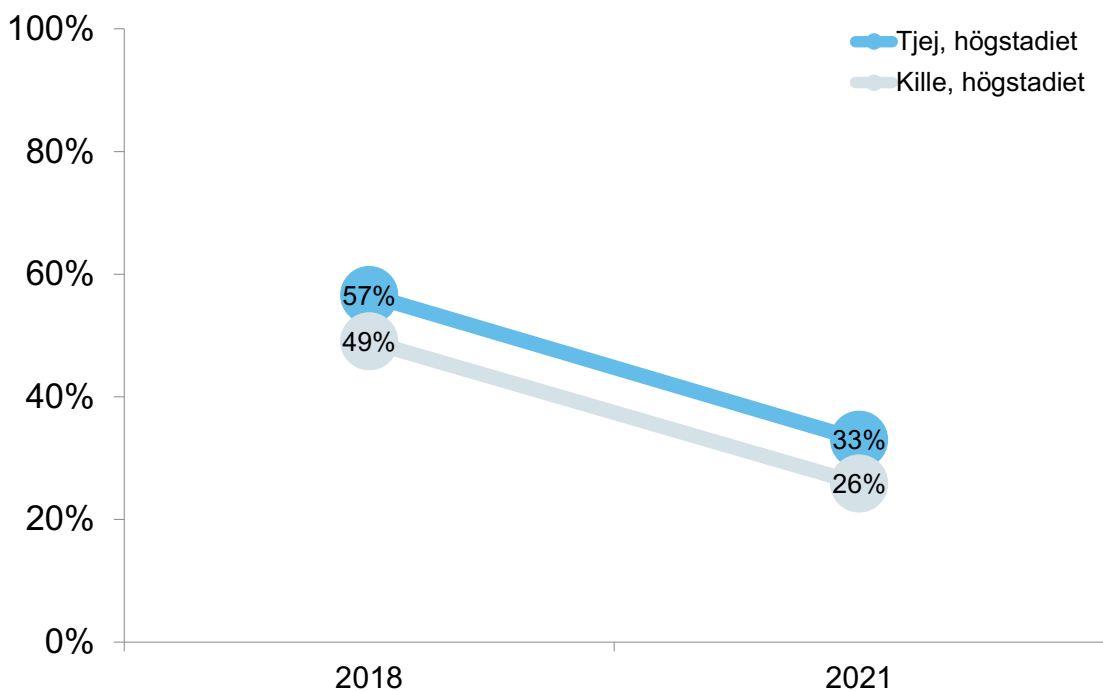
Ungdomarna svarade på en fråga om huruvida de vill vara med och påverka i frågor som rör Hylte. I denna fråga framgår att andelen gymnasietjejer som vill påverka är högre än i övriga grupper - se diagrammet nedan. Totalt svarar 27 % av högstadieungdomarna och 40 % av gymnasieungdomarna i Hylte att de vill påverka.

I diagrammet längst ner framkommer att andelen högstadieungdomar som vill påverka i kommunen har minskat tydligt sedan år 2018.

Vill du vara med och påverka i frågor som rör din kommun?



Andel som vill påverka i kommunen: Jämförelse över tid, högstadiet



D4d. Vad vill du påverka?

Ungdomarna som svarade att de ville påverka kunde även i fritext ta upp vad för typ av frågor de skulle vilja påverka. Skolmaten, skolsystemet och mängden prov, trygghet och skolmiljön är exempel på frågor som ungdomarna tar upp som rör skolan. Flera ungdomar kommenterar att de vill påverka i frågor som rör deras fritidsintressen, aktiviteter eller idrottsplaner i stort.

Även samhällsfrågor som integration, kriminalitet, bränslepriserna, miljö och klimat. Hur miljön ser ut i Hylte samt hur landsbygden bör involveras mer tas upp av några ungdomar. Övrigt som nämns är önskemål om att påverka kollektivtrafiken på olika sätt.

Några citat från ungdomar redovisas på följande sida.

"Jag vill påverka bränsle priserna!!!"

– Kille, gymnasiet

"Miljön utomhus, t.ex bänkar, soptunnor osv"

– Tjej, högstadiet

"Jag vill påverka kriminalitet problemet det är för mycket problem i Hylte kommun när det kommer till kriminalitet ofta på skolans sida av Hylte."

– Kille, högstadiet

"Att vuxna ska ta oss ungdomar på allvar och inte nonchalera våra åsikter, frågor eller sådant vi vill förändra"

– Tjej, gymnasiet

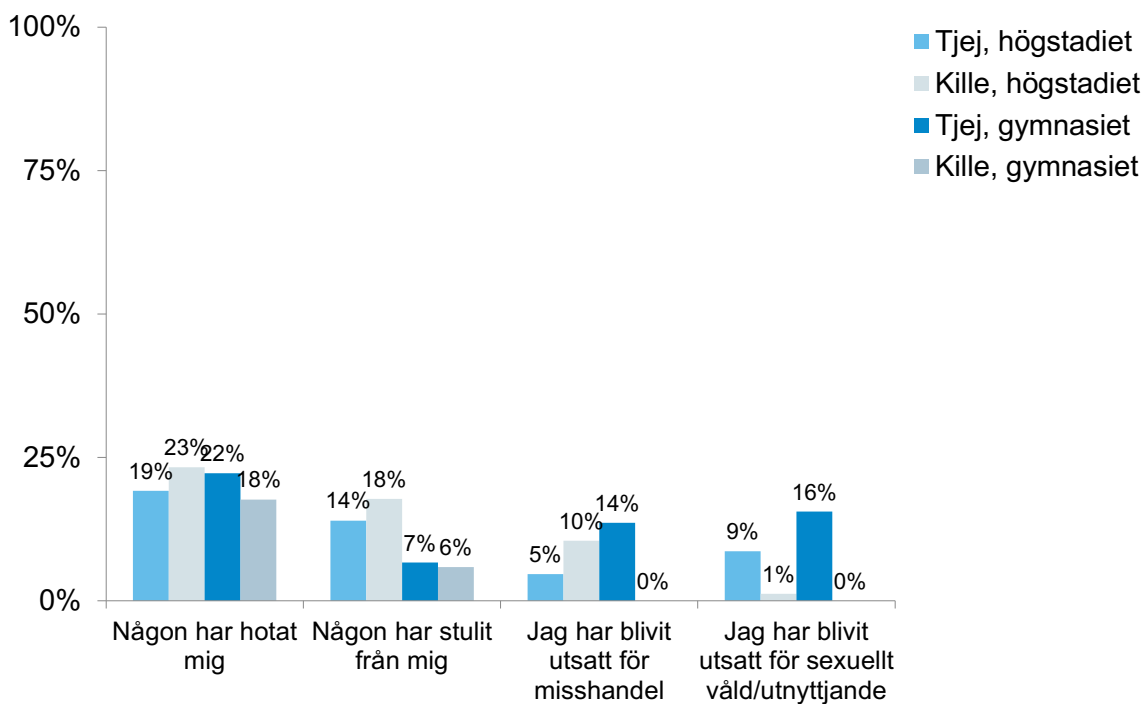
E. Trygghet

Utsatthet för brott och otrygga situationer

I enkäten ställdes en fråga om huruvida man har blivit utsatt för någon otrygg situation under de senaste sex månaderna. Störst andel svarar att de har utsatts för hot. Vi ser även att högstadieungdomarna i högst grad har utsatts för stöld.

Det finns en del skillnader mellan könen i frågan. Gymnasietjejerna, totalt 14 %, svarar i högst grad att de utsatts för misshandel under de senaste sex månaderna. Tjejerna svarar i högre grad än killarna att de utsatts för sexuellt våld/utnyttjande. Bland tjejerna svarar 9-16 % att de utsatts för sexuellt våld/utnyttjande, att jämföra med 1% av killarna.

Nu vill vi att du tänker tillbaka på de senaste sex månaderna. Har något av detta hänt dig? Andel som svarat "ja"



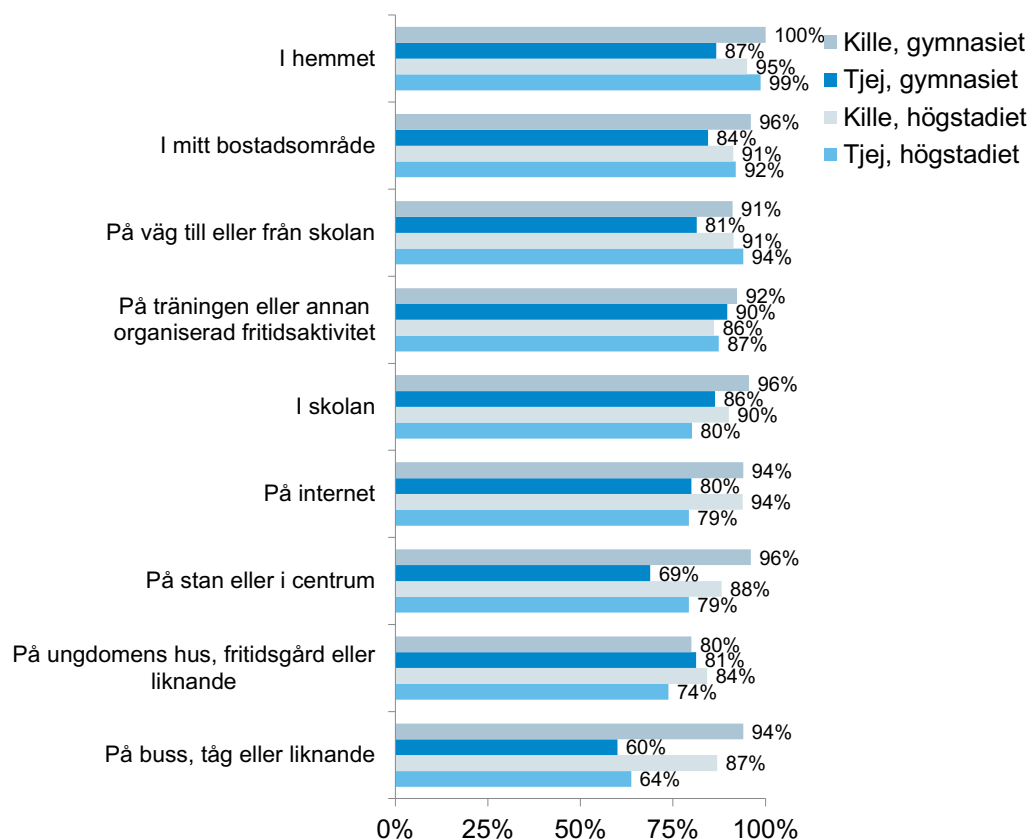
Trygghet

Ungdomarna fick svara på en fråga om hur trygga de upplever att de är på olika fysiska platser i kommunen och på internet. Som det framgår i diagrammet nedan svarar en stor andel att de alltid eller oftast är trygga hemma, i bostadsområdet, på väg till eller från skolan, på träningen, i skolan och på internet. Tryggheten är lägre på stan/i centrum och på bussar/tåg. Vad gäller bussar/tåg och på stan/ i centrum svarar tjejer i lägre grad än killar att de känner sig trygga.

Jämfört med rikssnittet för Lupp känner sig ungdomarna i Hylte ungefär lika trygga. Unga i Hylte är dock tryggare på stan/ i centrum och på fritidsgårdar jämfört med rikssnittet.

Hur ofta känner du dig trygg på följande ställen?*

Andel som svarat att de "alltid" eller "oftast" är trygga



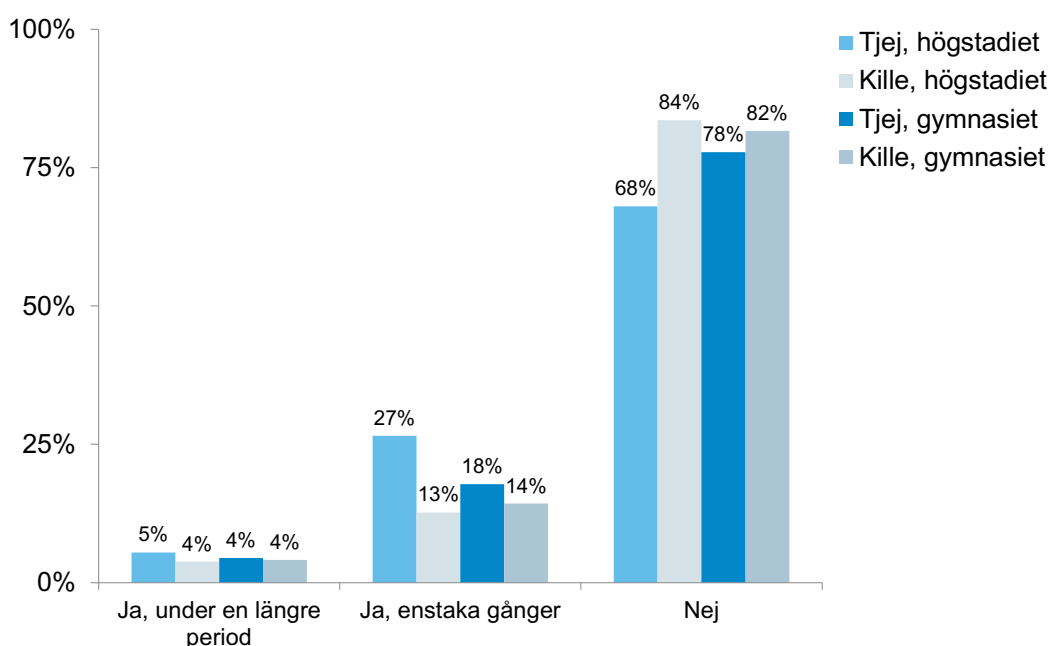
*Siffrorna i diagrammet och tabellen ovan visar endast de som svarat på frågan, d.v.s. svarsalternativet "ej aktuellt" är borträknat. Andelen som svarat vet ej varierar stort i frågorna och är mellan 2-64 %. Andelen som svarat "ej aktuellt" på fritidsgårdsalternativet är 53-64%. Andelen som svarat "ej aktuellt" på träning/fritidsaktivitet är 22- 36%.

Mobbning och trakasserier

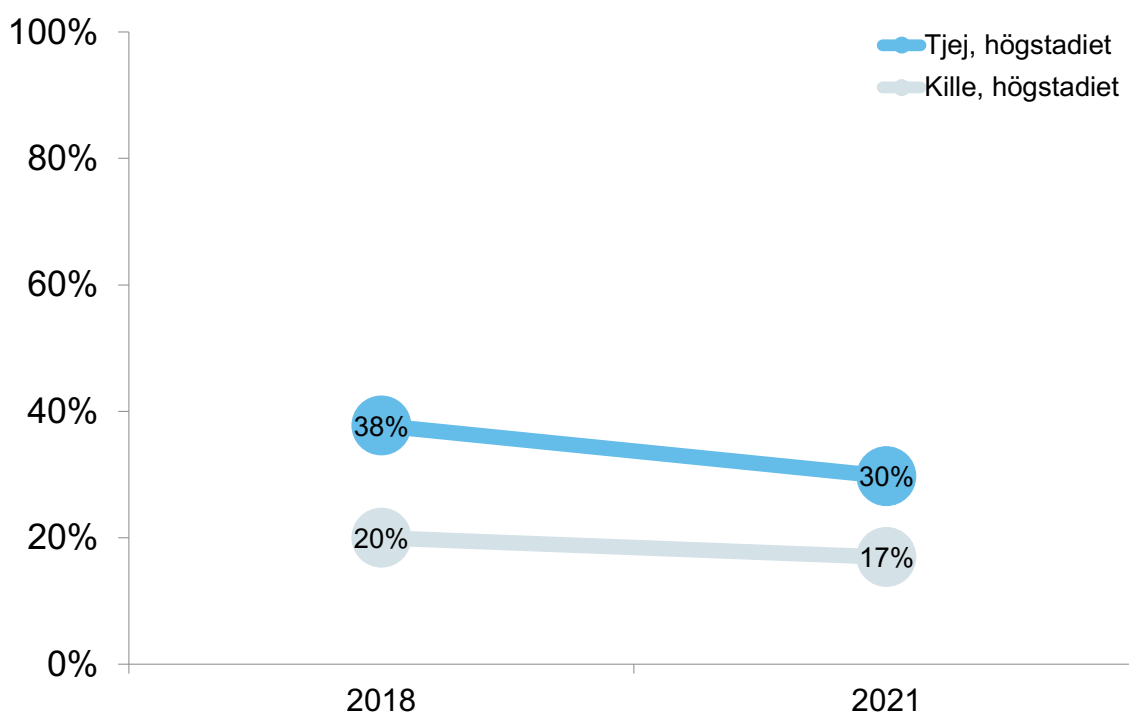
Vad som framgår är att en relativt hög andel av högstadietjejer svarar att de utsatts för mobbning under en längre period eller enstaka gånger. Killarna i högstadiet svarar i lägst grad att de utsatts, 17 %.

Över tid har andelen som mobbats minskat något, se diagrammet längst ner. Framför allt bland högstadietjejerna. Skillnaden mellan könen har i frågan minskat sedan år 2018.

Under de senaste sex månaderna, har du blivit mobbad, trakasserad eller utfryst?



Andel som svarat "ja, längre period" eller "ja, enstaka gånger" på frågan om mobbning/trakasserier/utfrysning: Jämförelse över tid, högstadiet



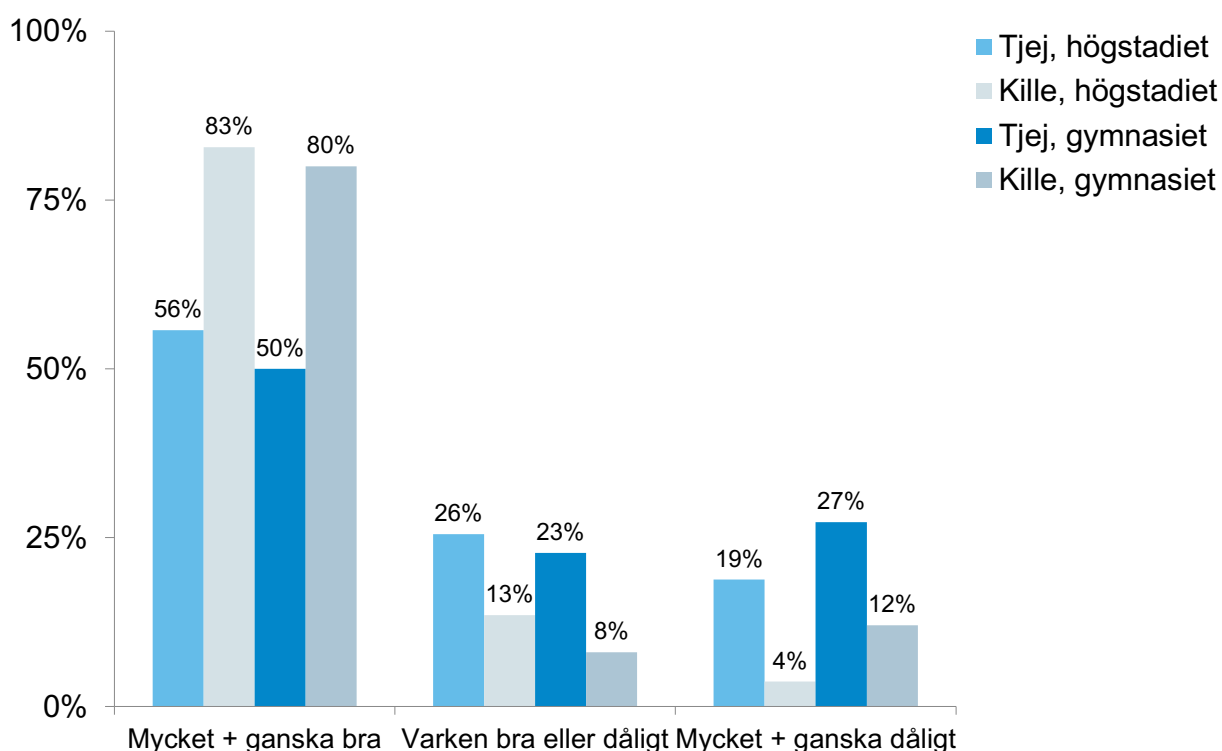
F. Hälsa

Självskattad hälsa

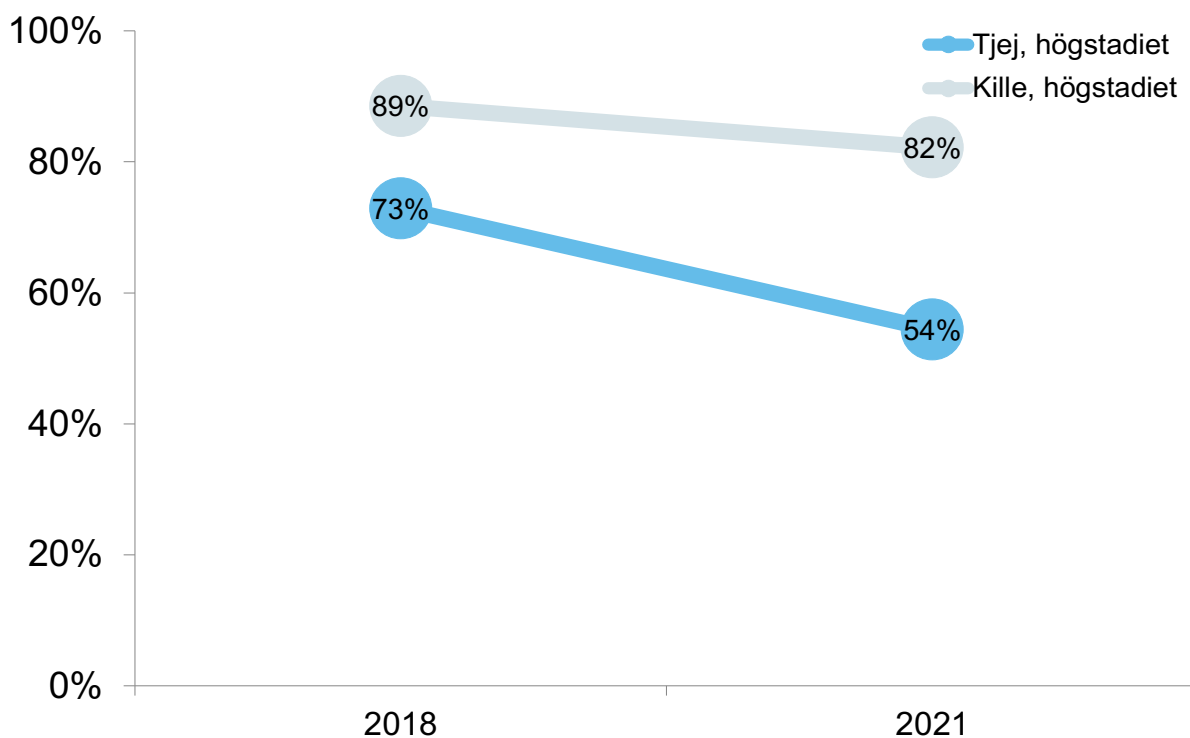
I Hylte ser vi att andelen som svarar att de mår mycket eller ganska bra är tydligt lägre bland tjejer än bland killar.

Vid en jämförelse med riksnittet bedömer ungdomarna i Hylte sin hälsa som bra eller mycket bra i ungefär samma grad. Över tid kan vi se att andelen tjejer och killar som mår bra minskat - se följande sida. Könsskillnaderna i frågan har ökat från år 2018.

Under de senaste sex månaderna, hur bedömer du din hälsa, hur du mår eller känner dig?



F1b. Andel som bedömer sin hälsa som mycket eller ganska bra: Jämförelse över tid



Psykiska och somatiska besvär

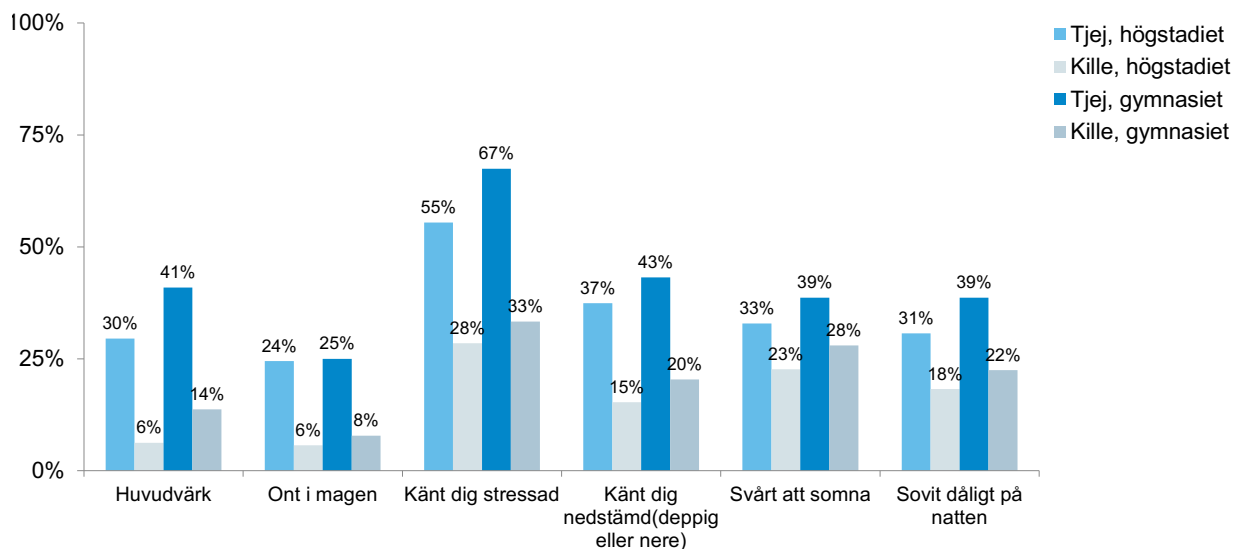
Ungdomarna fick svara på frågor om hur ofta de upplever olika psykiska och somatiska besvär, så som stress, huvudvärk, ont i magen, sömnsvårigheter och nedstämdhet.

I diagrammet på följande sida redovisas andelen ungdomar som har de listade besvärerna regelbundet, det vill säga flera gånger i veckan eller oftare. Samtliga besvär upplevs i högre grad av tjejer än av killar. En stor andel av tjejerna, 55 % av högstadietjejerna och 67% av gymnasietjejerna, svarar att de stressar flera gånger i veckan eller oftare. Andelen killar som gör detsamma är 28 % bland högstadiekillarerna och 33 % bland gymnasiekillarerna.

Vad gäller nedstämdhet är det 27 % av högstadieungdomarna och 32 % av gymnasieungdomarna som svarar att de besvärar sig av att vara nedstämda/deppiga eller nere flera gånger i veckan eller varje dag.

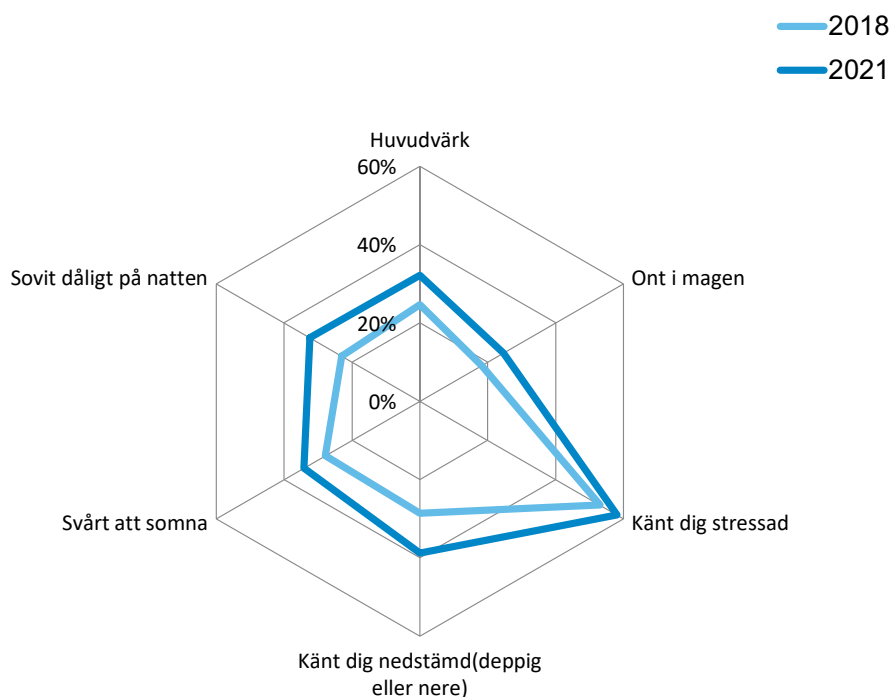
Andelen ungdomar i Hylte som upplever psykosomatiska besvär är på samma nivå som rikssnittet. Gymnasieungdomar sticker ut något med mer besvär av huvudvärk än rikssnittet.

Hur ofta har du haft följande besvär under de senaste sex månaderna? Andel som svarat "flera gånger i veckan" eller oftare

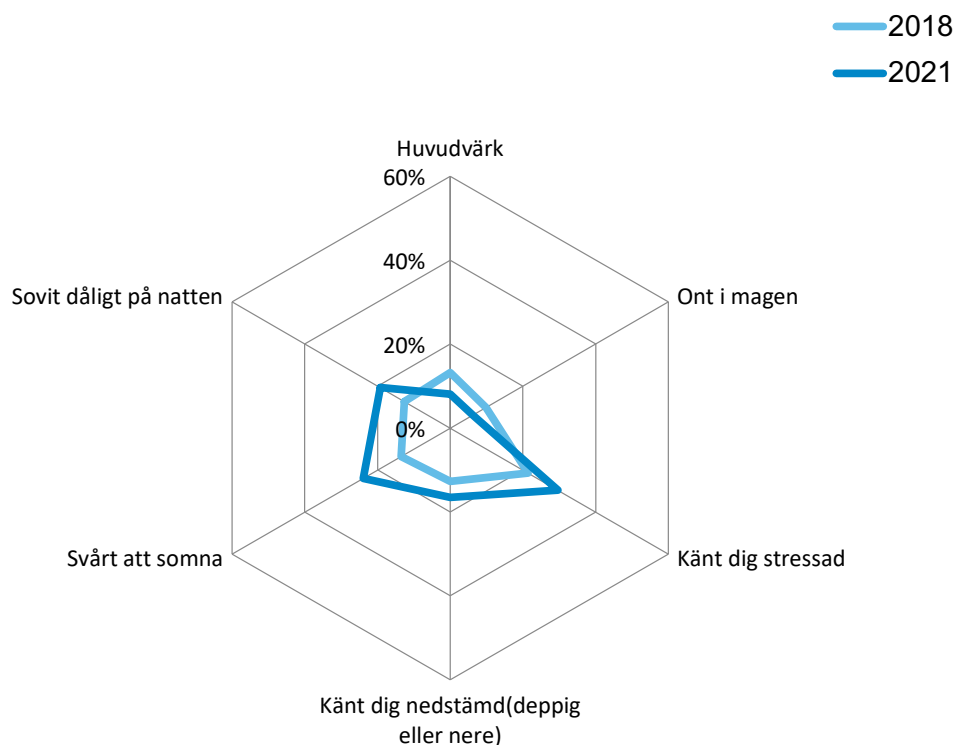


Över tid har andelen högstadietjejer som upplever besvär ökat något - framförallt avseende nedstämdhet: se spindeldiagrammet nedan för tjejer och spindeldiagrammet på följande sida för killar. Andelen högstadietjejer som upplever besvär har ökat avseende sömn, stress och nedstämdhet.

Hur ofta har du haft följande besvär under de senaste sex månaderna? Andel som svarat "flera gånger i veckan" eller oftare: Jämförelse över tid, tjej högstadiet



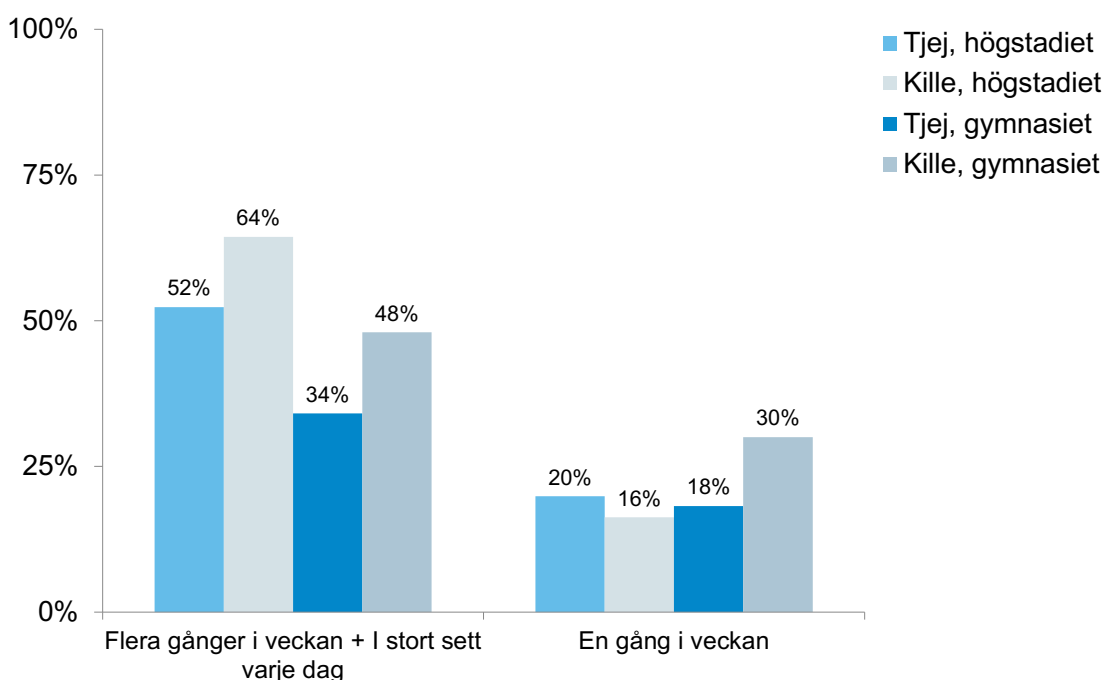
Hur ofta har du haft följande besvär under de senaste sex månaderna?
 Andel som svarat "flera gånger i veckan" eller oftare: Jämförelse över tid, kille
 högstadiet



Träning och motion

41 % av gymnasieungdomarna och 58 % av högstadieungdomarna svarar att de tränar flera gånger i veckan eller oftare. Andelen är högst bland killar i högstadiet och lägst bland tjejer i gymnasiet. Över tid har andelen högstadiekillar och tjejer som tränar minst en gång i veckan minskat.

Hur ofta brukar du träna så att du blir andfådd eller svettas?
 Andel som svarat "en gång i veckan" eller oftare



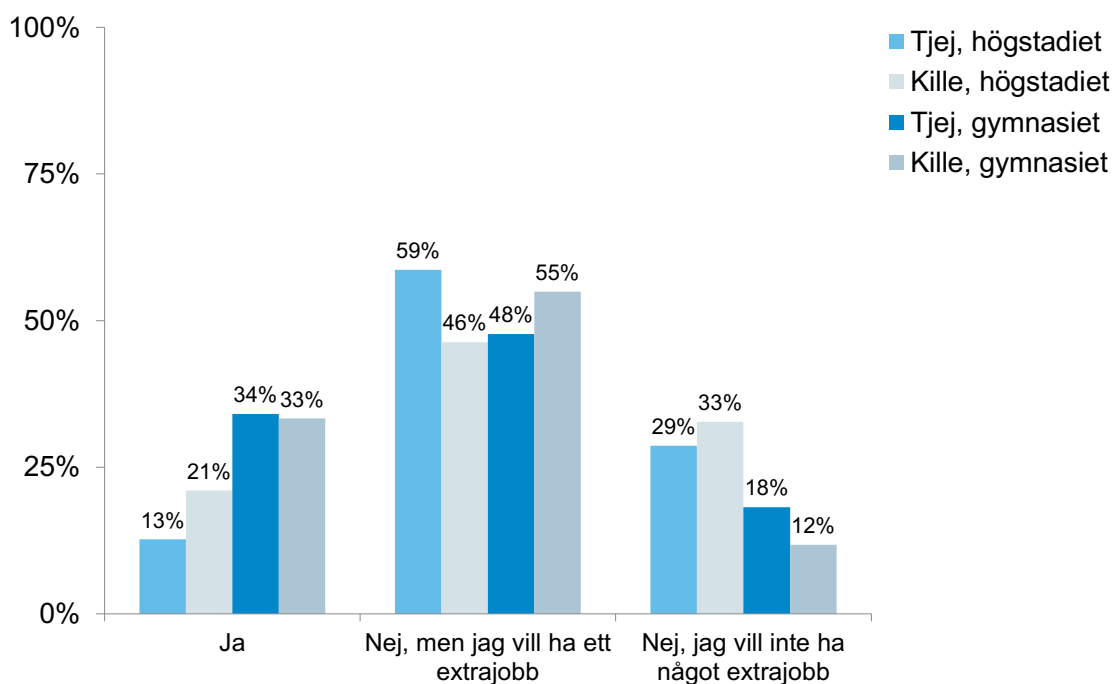
G. Arbete

Extrajobb

En andel om 17 % av högstadieungdomarna och 34 % av gymnasieungdomarna har ett extrajobb. Runt hälften svarar att de skulle vilja ha ett extrajobb. Tjejer i högstadiet är de som i högst grad svarar att de skulle vilja ha ett extrajobb medan ungdomar i gymnasiet är de som i högst grad redan har ett extrajobb.

Vid en jämförelse med rikssnittet framgår det att andelen med extrajobb är på en något högre nivå i Hylte. Sett över tid är det lika många högstadieungdomar som har ett extrajobb som år 2018.

Har du något extrajobb just nu?

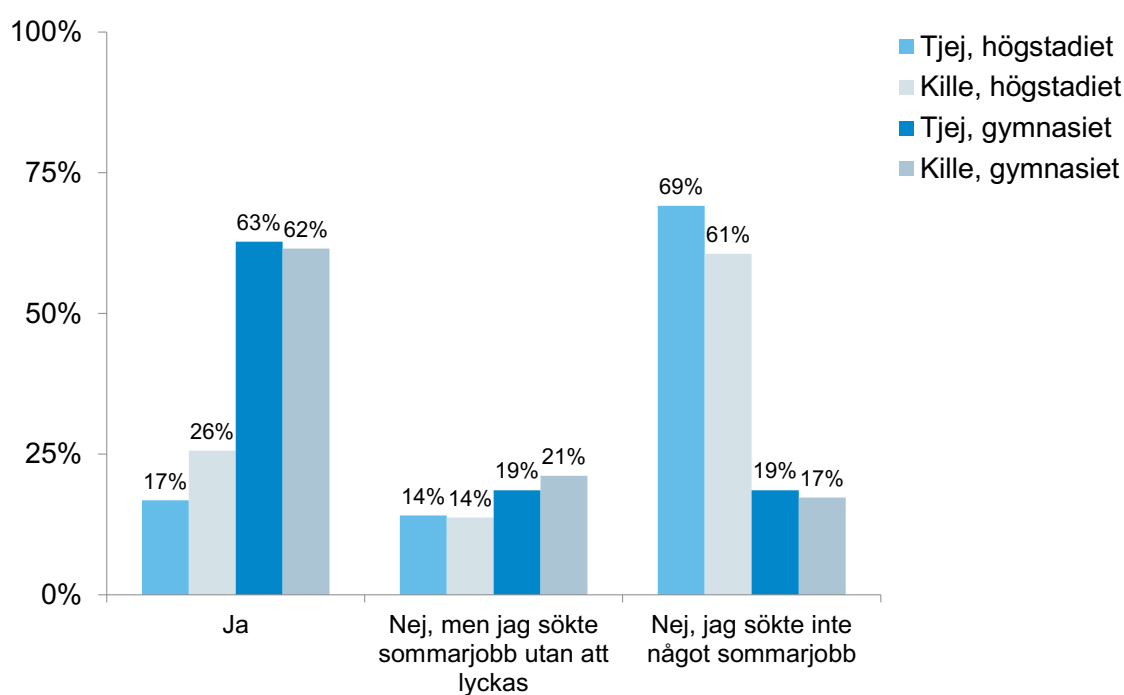


Sommarjobb

Andelen högstadieungdomar som har haft ett sommarjobb den senaste sommaren är 22 %. Detta är något högre än rikssnittet för högstadieungdomar. Andelen gymnasieungdomar som hade ett sommarjobb i somras är totalt 61% , detta resultat är likt rikssnittet för Lupp 2021.

Majoriteten av högstadieungdomarna fick sitt sommarjobb genom någon i den egna familjen. Det vanligaste svaret bland gymnasieungdomarna är att man fått jobbet genom familjen, via kommunen eller genom att själv kontakta arbetsplatsen. På högstadiet svarar flest att de fått jobbet via någon i familjen eller släkting/bekant.

Hade du ett sommarjobb i somras?

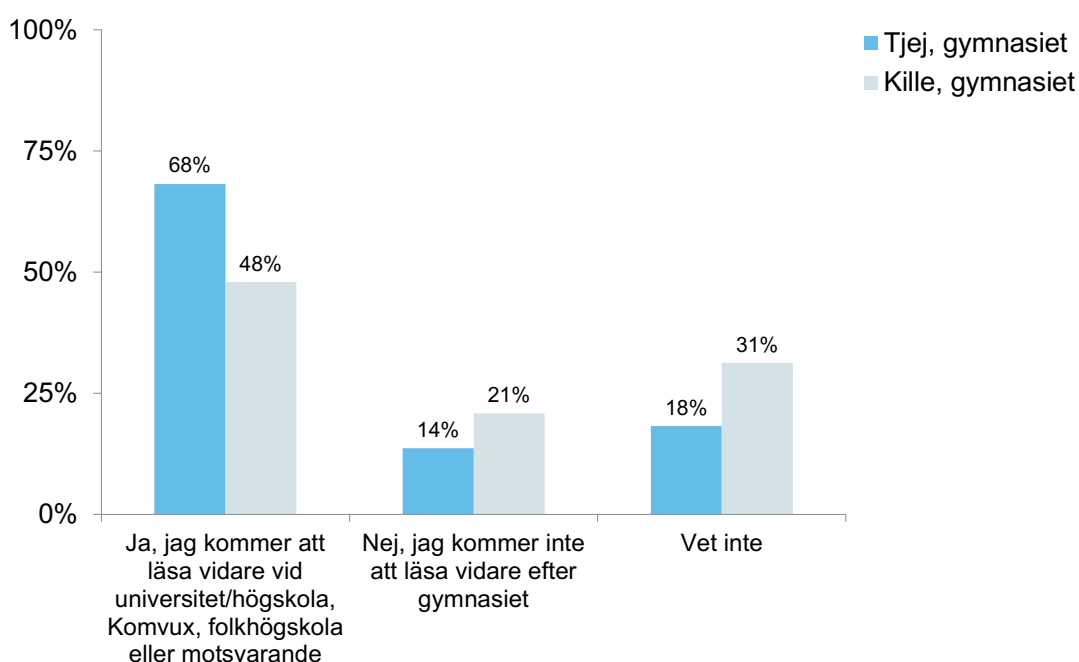


H. Framtid

Läsa vidare efter gymnasiet

68 % av gymnasietjejerna och 48 % av gymnasiekillarna svarar att de tror de kommer att läsa vidare efter gymnasiet, direkt eller senare. Det finns alltså en tydlig könsskillnad i frågan.

Tror du att du kommer läsa vidare efter gymnasiet, direkt eller senare?

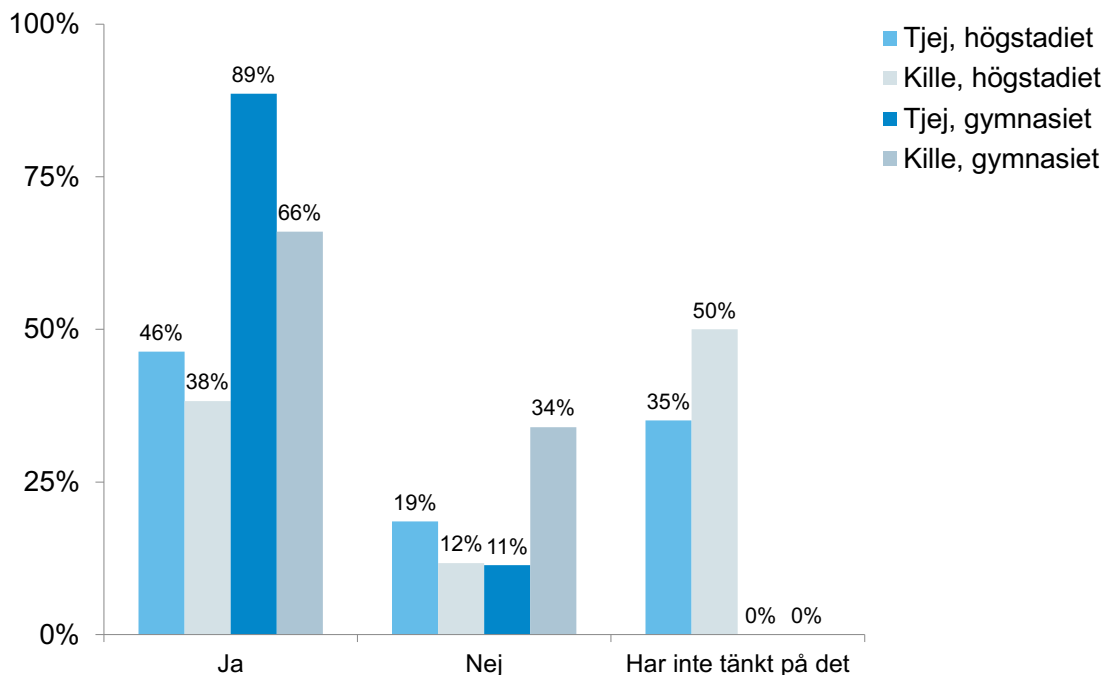


Flytta eller stanna i kommunen

Andelen som tror att de kommer att flytta från kommunen där de bor är högst bland gymnasieeleverna, 76 % totalt. Den grupp där flest tror att de kommer att flytta är gymnasietjeje (89 %). 42 % av högstadieungdomarna tror att de kommer att flytta.

Över tid har andelen högstadieungdomar i Hylte som tror att de kommer flytta ifrån kommunen minskat något sedan 2018.

Tror du att du kommer att flytta från kommunen där du bor?



Framtidssyn

En hög andel, 91 % av högstadieungdomarna och 84 % av gymnasieungdomarna svarar att de ser mycket eller ganska positivt på framtiden.

Över tid för högstadiet har skillnaden mellan könen ökat något. Detta eftersom högstadietjejer i årets resultat ser något mindre positivt på framtiden.

Hur ser du på framtiden?

Andel som svarat ganska positivt och mycket positivt

